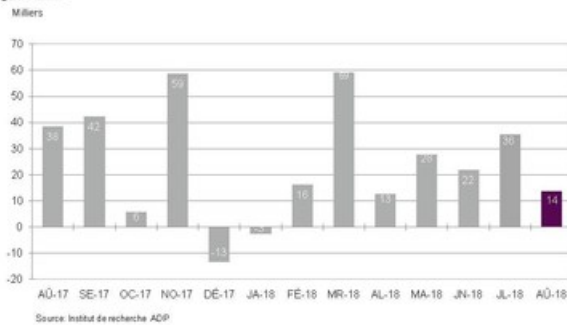


Rapport national sur l'emploi d'ADP Canada : Le nombre d'emplois au Canada augmenté de 13 600 emplois en août 2018

Graphique 1. Évolution de l'ensemble des emplois salariés non agricoles



TORONTO, le 20 septembre 2018 /CNW/ - Le nombre d'emplois au Canada a augmenté de 13 600 emplois de juillet à août, selon le *Rapport national sur l'emploi d'ADP® Canada*. Largement diffusé au grand public chaque mois, et ce, gratuitement, le *Rapport national sur l'emploi d'ADP Canada* est produit par l'Institut de recherche ADP®. Le rapport, élaboré à partir des données de paie réelles d'ADP, mesure chaque mois, sur une base désaisonnalisée, la variation totale du taux d'emploi salarié non agricole.

Faits saillants du rapport d'août 2018*

Taux total d'emploi salarié non agricole au Canada¹ : 13 600

Aperçu des industries :

- Secteur de la production de biens :

- Fabrication 2 200
- Construction 4 000
- Ressources naturelles et exploitation minière -1 100

- Secteur des services :

- Commerce, transport et services publics -200
- Information -1 100
- Activités financières et services immobiliers 4 000
- Services professionnels et commerciaux -600
 - Services professionnels et techniques 500
 - Gestion d'entreprises -600
 - Services administratifs et de soutien -500
- Éducation et soins de santé 1 100
 - Éducation 300
 - Soins de santé 800
- Loisirs et hébergement 400
- Autres services² 4 800

* Les totaux peuvent ne pas correspondre à la somme des éléments en raison des arrondissements.

« La croissance de l'emploi en août a été relativement modeste, a affirmé Ahu Yildirmaz, vice-présidente et codirectrice de

L'Institut de recherche d'ADP. Malgré le recul dans les secteurs des ressources naturelles, de l'exploitation minière et de l'information, nous avons enregistré une forte croissance dans les secteurs des activités financières, de la construction et de la fabrication. Pour la première fois depuis près de six mois, le secteur des activités financières a témoigné une augmentation considérable dans le nombre d'emplois. »

Le nombre total de nouveaux emplois en juillet a été révisé à la hausse, de 11 600 à 35 500.

Le *Rapport national sur l'emploi d'ADP Canada* de septembre 2018 sera publié à 8 h 30 HE le 18 octobre 2018.

À propos du *Rapport national sur l'emploi d'ADP Canada*

Le *Rapport national sur l'emploi d'ADP Canada* est une mesure mensuelle de la variation totale du taux d'emploi salarié non agricole au Canada, calculée à partir des données de paie réelles et anonymes des entreprises clientes servies par ADP Canada. Le rapport, qui porte sur plus de deux millions de travailleurs au Canada, est produit par l'Institut de recherche ADP[®], un groupe spécialisé au sein de l'entreprise qui fournit de l'information sur les tendances en matière d'emploi et la stratégie en matière de main-d'œuvre.

L'Institut de recherche ADP publie chaque mois le *Rapport national sur l'emploi d'ADP Canada* dans le cadre de l'engagement de la société à gagner une connaissance plus approfondie du marché du travail au Canada et à fournir aux entreprises, aux gouvernements et à d'autres une source d'information crédible et utile. Le *Rapport national sur l'emploi d'ADP Canada* est diffusé à grande échelle gratuitement au grand public chaque mois.

Pour une description des données sous-jacentes et du modèle statistique utilisé pour créer ce rapport, veuillez consulter le « [Rapport national sur l'emploi d'ADP Canada : Méthodologie d'élaboration](#) ».

À propos d'ADP (NASDAQ : ADP)

De puissantes technologies avec une touche d'humanité. Des entreprises du monde entier, quel que soit leur secteur ou leur taille, tirent parti des solutions basées sur le nuage et des connaissances des experts d'ADP, afin de les aider à libérer le potentiel de leurs collaborateurs. Ressources humaines. Talent. Avantages. Paie. Conformité. Travaillons ensemble pour construire une meilleure performance collective. Pour en savoir plus, visitez [ADP.com](#).

Pour en savoir plus sur ADP Canada, visitez [ADP.ca](#).

ADP, le logo ADP, ADP Une ressource plus humaine et l'Institut de recherche ADP sont des marques déposées d'ADP, LLC. Toutes les autres marques commerciales sont la propriété de leurs propriétaires respectifs. Tous droits réservés © 2018 ADP, LLC. Tous droits réservés.

¹ Comprend 14 industries (voir la [Méthodologie](#) du rapport)

² Y compris l'administration publique

Photo - https://mma.prnewswire.com/media/746359/Charts_for_press_release_2018_08_French_Chart_One.jpg

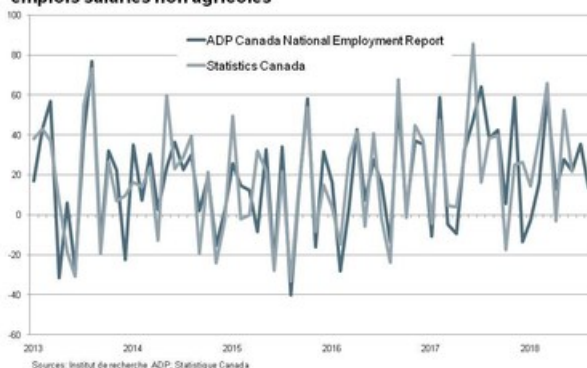
Photo - https://mma.prnewswire.com/media/746358/Charts_for_press_release_2018_08_French_Chart_Two.jpg

Photo - https://mma.prnewswire.com/media/746357/Charts_for_press_release_2018_08_French_Chart_Three.jpg

Logo - https://mma.prnewswire.com/media/688406/FC_AD_P_Logo.jpg

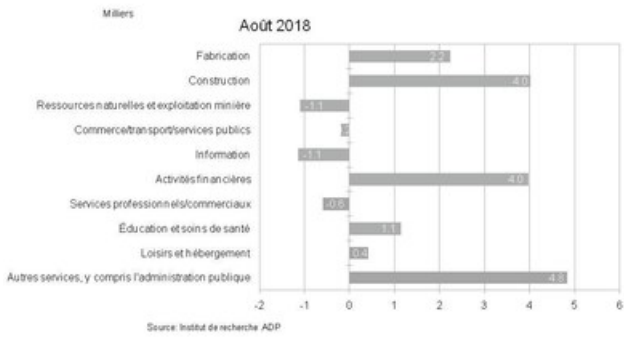
SOURCE ADP, LLC

Graphique 2. Tendence historique – Évolution de l'ensemble des emplois salariés non agricoles



Sources: Institut de recherche ADP; Statistique Canada

Graphique 3. Évolution des emplois salariés non agricoles par industrie



**Axer le développement
sur les personnes^{MC}**

Pour plus de renseignements: Renseignements : RELATIONS AVEC LES MÉDIAS : Janine Allen, Kaiser Lachance Communications, (416) 271-7002, janine.allen@kaiserlachance.com, <http://www.adp.com>

<https://centredepresse.adp.ca/2018-09-20-Rapport-national-sur-l-apos-emploi-d-apos-ADP-Canada-Le-nombre-d-apos-emplois-au-Canada-augmente-de-13-600-emplois-en-aout-2018>