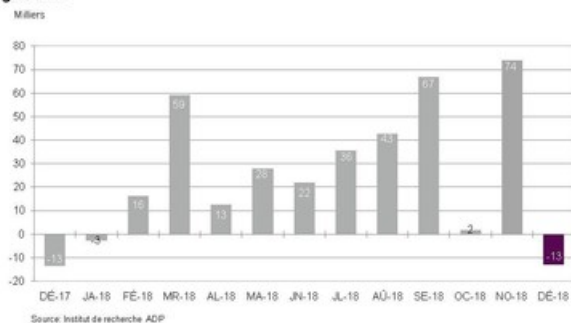


Rapport national sur l'emploi d'ADP Canada : Le nombre d'emplois au Canada baissé de 13 000 emplois en décembre 2018

Graphique 1. Évolution de l'ensemble des emplois salariés non agricoles



TORONTO, le 17 janvier 2019 /CNW/ - Le nombre d'emplois au Canada a baissé de 13 000 emplois de novembre à décembre, selon le *Rapport national sur l'emploi d'ADP® Canada* pour le mois de décembre. Largement diffusé au grand public chaque mois, et ce, gratuitement, le *Rapport national sur l'emploi d'ADP Canada* est produit par l'Institut de recherche ADP®. Le rapport, élaboré à partir des données de paie réelles d'ADP, mesure chaque mois, sur une base désaisonnalisée, la variation totale du taux d'emploi salarié non agricole.

Faits saillants du rapport de décembre 2018*

Taux total d'emploi salarié non agricole au Canada¹ : -13 000

Aperçu des industries :

- Secteur de la production de biens :

- Fabrication 4 700
- Construction -6 900
- Ressources naturelles et exploitation minière 1 400

- Secteur des services :

- Commerce, transport et services publics -7 700
- Information -1 100
- Activités financières et services immobiliers -2 600
- Services professionnels et commerciaux 1 600
 - Services professionnels et techniques -400
 - Gestion d'entreprises -1 800
 - Services administratifs et de soutien 3 700
- Éducation et soins de santé 3 000
 - Éducation 0
 - Soins de santé 3 000
- Loisirs et hébergement -1 900
- Autres services² -3 500

* Les totaux peuvent ne pas correspondre à la somme des éléments en raison des arrondissements.

« Malgré une baisse de la croissance de l'emploi en décembre, les gains globaux pour 2018 ont été solides, a affirmé Ahu

Yildirmaz, vice-présidente et codirectrice de l'Institut de recherche d'ADP. Les secteurs de l'éducation et des soins de santé, des services professionnels ainsi que des loisirs et de l'hébergement ont été les principaux moteurs de la croissance parmi les plus de 340 000 emplois créés cette année. »

Le nombre total de nouveaux emplois en novembre a été révisé à la hausse, de 39 100 à 74 000.

Le *Rapport national sur l'emploi d'ADP Canada* de janvier 2019 sera publié à 8 h 30 HE le 21 février 2019.

À propos du *Rapport national sur l'emploi d'ADP Canada*

Le *Rapport national sur l'emploi d'ADP Canada* est une mesure mensuelle de la variation totale du taux d'emploi salarié non agricole au Canada, calculée à partir des données de paie réelles et anonymes des entreprises clientes servies par ADP Canada. Le rapport, qui porte sur plus de deux millions de travailleurs au Canada, est produit par l'Institut de recherche ADP®, un groupe spécialisé au sein de l'entreprise qui fournit de l'information sur les tendances en matière d'emploi et la stratégie en matière de main-d'œuvre.

L'Institut de recherche ADP publie chaque mois le *Rapport national sur l'emploi d'ADP Canada* dans le cadre de l'engagement de la société à gagner une connaissance plus approfondie du marché du travail au Canada et à fournir aux entreprises, aux gouvernements et à d'autres une source d'information crédible et utile. Le *Rapport national sur l'emploi d'ADP Canada* est diffusé à grande échelle gratuitement au grand public chaque mois.

Pour une description des données sous-jacentes et du modèle statistique utilisé pour créer ce rapport, veuillez consulter le « [Rapport national sur l'emploi d'ADP Canada : Méthodologie d'élaboration](#) ».

À propos d'ADP (NASDAQ : ADP)

De puissantes technologies avec une touche d'humanité. Des entreprises du monde entier, quel que soit leur secteur ou leur taille, tirent parti des solutions basées sur le nuage et des connaissances des experts d'ADP, afin de les aider à libérer le potentiel de leurs collaborateurs. Ressources humaines. Talent. Avantages. Paie. Conformité. Travaillons ensemble pour construire une meilleure performance collective. Pour en savoir plus, visitez [ADP.com](#).

Pour en savoir plus sur ADP Canada, visitez [ADP.ca](#).

ADP, le logo ADP, ADP Une ressource plus humaine et l'Institut de recherche ADP sont des marques déposées d'ADP, LLC. Toutes les autres marques commerciales sont la propriété de leurs propriétaires respectifs. Tous droits réservés © 2019 ADP, LLC. Tous droits réservés.

¹ Comprend 14 industries (voir la [Méthodologie](#) du rapport)

² Y compris l'administration publique

Photo - https://mma.prnewswire.com/media/809438/ADP_Chart_1.jpg

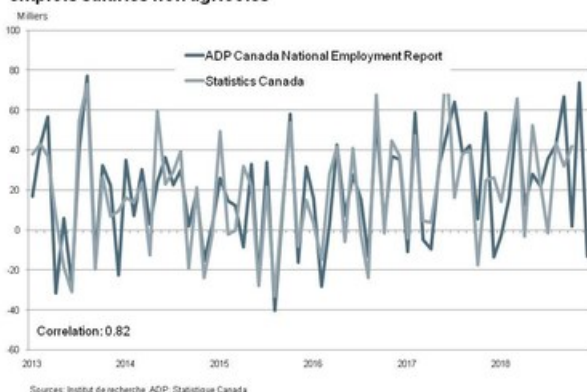
Photo - https://mma.prnewswire.com/media/809440/ADP_Chart_2.jpg

Photo - https://mma.prnewswire.com/media/809439/ADP_Chart_3.jpg

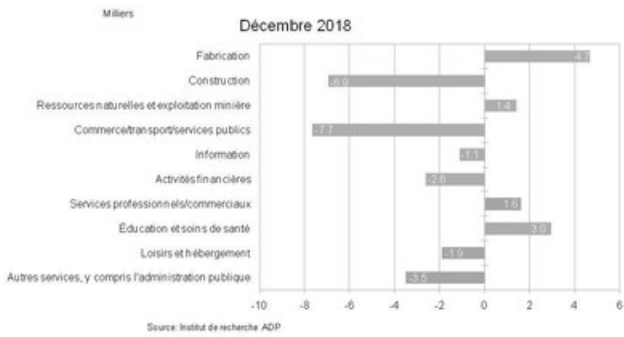
Logo - https://mma.prnewswire.com/media/688406/FC_ADP_Logo.jpg

SOURCE ADP, LLC

Graphique 2. Tendence historique – Évolution de l'ensemble des emplois salariés non agricoles



Graphique 3. Évolution des emplois salariés non agricoles par industrie



Une ressource plus humaine.®

Pour plus de renseignements: Renseignements : RELATIONS AVEC LES MÉDIAS : Janine Allen, Kaiser Lachance Communications, (416) 271-7002, janine.allen@kaiserlachance.com, <http://www.adp.com>

<https://centrepresse.adp.ca/2019-01-17-Rapport-national-sur-l-apos-emploi-d-apos-ADP-Canada-Le-nombre-d-apos-emplois-au-Canada-baisse-de-13-000-emplois-en-decembre-2018>