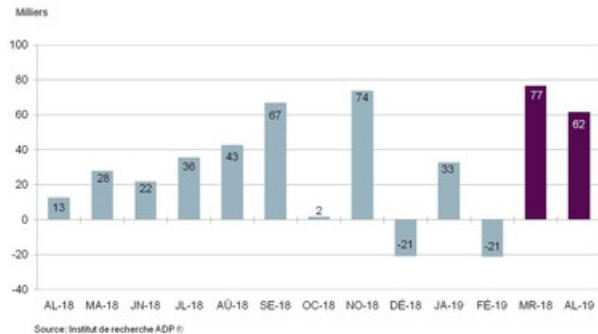


Rapport national sur l'emploi d'ADP Canada : Le nombre d'emplois au Canada a augmenté de 61 700 emplois en avril 2019

Graphique 1. Évolution de l'ensemble des emplois salariés non agricoles



TORONTO, le 16 mai 2019 /CNW/ - Le nombre d'emplois au Canada a augmenté de 61 700 emplois de mars à avril, selon le *Rapport national sur l'emploi d'ADP® Canada* pour le mois d'avril. Largement diffusé au grand public chaque mois, et ce, gratuitement, le *Rapport national sur l'emploi d'ADP Canada* est produit par l'Institut de recherche ADP®. Le rapport, élaboré à partir des données de paie réelles d'ADP, mesure chaque mois, sur une base désaisonnalisée, la variation totale du taux d'emploi salarié non agricole.

Faits saillants du rapport d'avril 2019*

Taux total d'emploi salarié non agricole au Canada¹ : 61 700

Aperçu des industries :

- Secteur de la production de biens :

- Fabrication 8 200
- Construction 10 300
- Ressources naturelles et exploitation minière 400

- Secteur des services :

- Commerce, transport et services publics 10 200
- Information 2 800
- Activités financières et services immobiliers 3 100
- Services professionnels et commerciaux 3 500
 - Services professionnels et techniques -300
 - Gestion d'entreprises -100
 - Services administratifs et de soutien 3 800
- Éducation et soins de santé 16 300
 - Éducation 11 300
 - Soins de santé 5 000
- Loisirs et hébergement 1 800
- Autres services² 5 200

* Les totaux peuvent ne pas correspondre à la somme des éléments en raison des arrondissements.

« La croissance de l'emploi a été forte en avril, a affirmé Ahu Yildirmaz, vice-présidente et codirectrice de l'Institut de recherche d'ADP. Alors que le secteur de la fabrication a connu un nouveau mois de forte progression de l'emploi, les secteurs du commerce, de l'information et de la finance ont tous rebondi fortement. Le secteur de la construction a également enregistré des gains importants, ce qui est probablement dû au temps printanier plus mitigé. »

Le nombre total de nouveaux emplois en mars a été révisé à la hausse, de 13 200 à 76 700.

Le *Rapport national sur l'emploi d'ADP Canada* de mai 2019 sera publié à 8 h 30 HE le 20 juin 2019.

À propos du *Rapport national sur l'emploi d'ADP Canada*

Le *Rapport national sur l'emploi d'ADP Canada* est une mesure mensuelle de la variation totale du taux d'emploi salarié non agricole au Canada, calculée à partir des données de paie réelles et anonymes des entreprises clientes servies par ADP Canada. Le rapport, qui porte sur plus de deux millions de travailleurs au Canada, est produit par l'Institut de recherche ADP®, un groupe spécialisé au sein de l'entreprise qui fournit de l'information sur les tendances en matière d'emploi et la stratégie en matière de main-d'œuvre.

L'Institut de recherche ADP publie chaque mois le *Rapport national sur l'emploi d'ADP Canada* dans le cadre de l'engagement de la société à gagner une connaissance plus approfondie du marché du travail au Canada et à fournir aux entreprises, aux gouvernements et à d'autres une source d'information crédible et utile. Le *Rapport national sur l'emploi d'ADP Canada* est diffusé à grande échelle gratuitement au grand public chaque mois.

Pour une description des données sous-jacentes et du modèle statistique utilisé pour créer ce rapport, veuillez consulter le « [Rapport national sur l'emploi d'ADP Canada : Méthodologie d'élaboration](#) ».

À propos d'ADP (NASDAQ : ADP)

Concevoir de meilleures façons de travailler grâce à des produits de pointe, des services haut de gamme et des expériences extraordinaires qui permettent aux personnes de réaliser leur plein potentiel. Ressources humaines. Talent. Avantages. Paie. Conformité. Travaillons ensemble pour construire une meilleure performance collective. Pour en savoir plus, visitez [ADP.com](#).

ADP, le logo ADP, Always Designing for People et l'Institut de recherche ADP sont des marques déposées d'ADP, LLC. Toutes les autres marques commerciales sont la propriété de leurs propriétaires respectifs.

Tous droits réservés ©2019 ADP, LLC. Tous droits réservés.

¹ Comprend 14 industries (voir la [méthodologie](#) du rapport)

² Y compris l'administration publique

Photo - https://mma.prnewswire.com/media/887360/Charts_for_press_release_2019_04_French_Chart_One.jpg

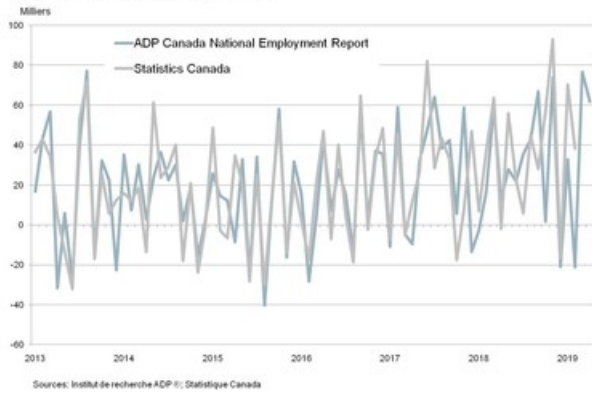
Photo - https://mma.prnewswire.com/media/887359/Charts_for_press_release_2019_04_French_Chart_Two.jpg

Photo - https://mma.prnewswire.com/media/887358/Charts_for_press_release_2019_04_French_Chart_Three.jpg

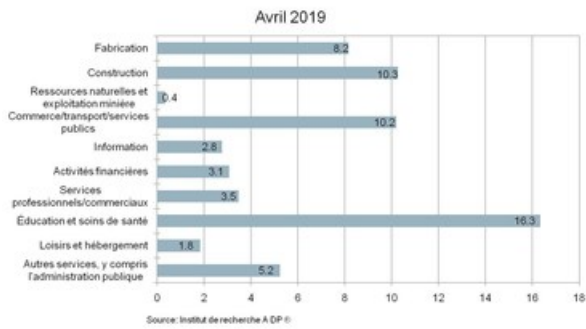
Logo - https://mma.prnewswire.com/media/688406/FC_ADP_Logo.jpg

SOURCE ADP, LLC

Graphique 2. Tendance historique – Évolution de l'ensemble des emplois salariés non agricoles



Graphique 3. Évolution des emplois salariés non agricoles par industrie, en milliers



**Axer le développement
sur les personnes^{MC}**

Pour plus de renseignements: Renseignements : RELATIONS AVEC LES MÉDIAS : Janine Allen, Kaiser Lachance Communications, (416) 271-7002, janine.allen@kaiserlachance.com, <http://www.adp.com>

<https://centredepresse.adp.ca/2019-05-16-Rapport-national-sur-l-apos-emploi-d-apos-ADP-Canada-Le-nombre-d-apos-emplois-au-Canada-a-augmente-de-61-700-emplois-en-avril-2019>