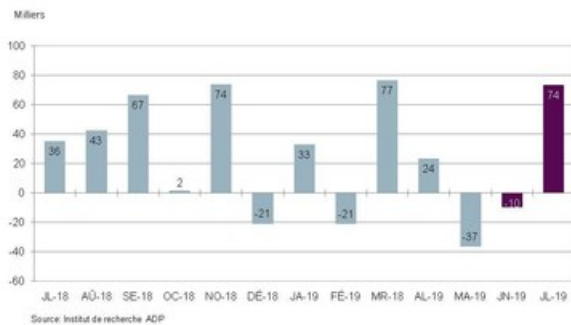


# Rapport national sur l'emploi d'ADP Canada : Le nombre d'emplois au Canada a augmenté de 73 700 emplois en juillet 2019

Graphique 1. Évolution de l'ensemble des emplois salariés non agricoles



TORONTO, le 15 août 2019 /CNW/ - Le nombre d'emplois au Canada a augmenté de 73 700 emplois de juin à juillet, selon le *Rapport national sur l'emploi d'ADP® Canada* pour le mois de juillet. Largement diffusé au grand public chaque mois, et ce, gratuitement, le *Rapport national sur l'emploi d'ADP Canada* est produit par l'Institut de recherche ADP®. Le rapport, élaboré à partir des données de paie réelles d'ADP, mesure chaque mois, sur une base désaisonnalisée, la variation totale du taux d'emploi salarié non agricole.

## Faits saillants du rapport de juillet 2019\*

**Taux total d'emploi salarié non agricole au Canada<sup>1</sup> : 73 700**

### Aperçu des industries :

- Secteur de la production de biens :

- Fabrication 7 800
- Construction 11 400
- Ressources naturelles et exploitation minière 3 100

- Secteur des services :

- Commerce, transport et services publics 18 100
- Information 1 100
- Activités financières et services immobiliers 2 600
- Services professionnels et commerciaux 9 500
  - Services professionnels et techniques 7 300
  - Gestion d'entreprises 900
  - Services administratifs et de soutien 1 300
- Éducation et soins de santé 5 400
  - Éducation -4 000
  - Soins de santé 9 300
- Loisirs et hébergement 12 000
- Autres services<sup>2</sup> 2 800

\* Les totaux peuvent ne pas correspondre à la somme des éléments en raison des arrondissements.

« Nous avons connu une forte croissance de l'emploi en juillet, a affirmé Ahu Yildirmaz, vice-présidente et codirectrice de l'Institut de recherche d'ADP. Les gains d'emplois ont été largement répartis dans la majorité des secteurs, avec les secteurs du commerce, des loisirs et de l'hébergement ainsi que le secteur de la construction en tête. »

Le nombre total de nouveaux emplois en juin a été révisé à la baisse, de 30 400 à -9 600.

Le *Rapport national sur l'emploi d'ADP Canada* d'août 2019 sera publié à 8 h 30 HE le 19 septembre 2019.

### À propos du *Rapport national sur l'emploi d'ADP Canada*

Le *Rapport national sur l'emploi d'ADP Canada* est une mesure mensuelle de la variation totale du taux d'emploi salarié non agricole au Canada, calculée à partir des données de paie réelles et anonymes des entreprises clientes servies par ADP Canada. Le rapport, qui porte sur plus de deux millions de travailleurs au Canada, est produit par l'Institut de recherche ADP®, un groupe spécialisé au sein de l'entreprise qui fournit de l'information sur les tendances en matière d'emploi et la stratégie en matière de main-d'œuvre.

L'Institut de recherche ADP publie chaque mois le *Rapport national sur l'emploi d'ADP Canada* dans le cadre de l'engagement de la société à gagner une connaissance plus approfondie du marché du travail au Canada et à fournir aux entreprises, aux gouvernements et à d'autres une source d'information crédible et utile. Le *Rapport national sur l'emploi d'ADP Canada* est diffusé à grande échelle gratuitement au grand public chaque mois.

Pour une description des données sous-jacentes et du modèle statistique utilisé pour créer ce rapport, veuillez consulter le « [Rapport national sur l'emploi d'ADP Canada : Méthodologie d'élaboration](#) ».

### À propos d'ADP (NASDAQ : ADP)

Concevoir de meilleures façons de travailler grâce à des produits de pointe, des services haut de gamme et des expériences extraordinaires qui permettent aux personnes de réaliser leur plein potentiel. Ressources humaines. Talent. Avantages. Paie. Conformité. Travaillons ensemble pour construire une meilleure performance collective. Pour en savoir plus, visitez [ADP.com](#).

*ADP, le logo ADP, Always Designing for People et l'Institut de recherche ADP sont des marques déposées d'ADP, LLC. Toutes les autres marques commerciales sont la propriété de leurs propriétaires respectifs.*

Tous droits réservés ©2019 ADP, LLC. Tous droits réservés.

<sup>1</sup> Comprend 14 industries (voir la [méthodologie](#) du rapport)

<sup>2</sup> Y compris l'administration publique

Photo - [https://mma.prnewswire.com/media/960049/Charts\\_for\\_press\\_release\\_2019\\_07\\_French\\_Chart\\_One.jpg](https://mma.prnewswire.com/media/960049/Charts_for_press_release_2019_07_French_Chart_One.jpg)

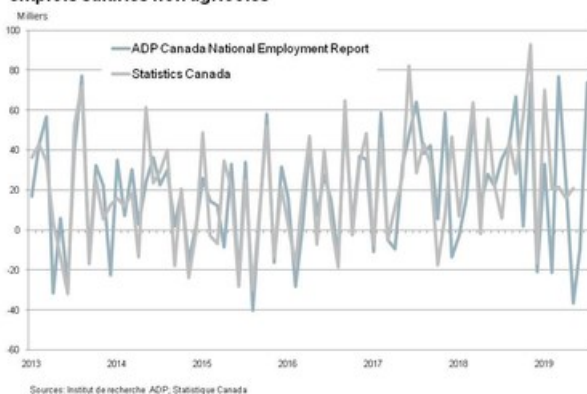
Photo - [https://mma.prnewswire.com/media/960050/Charts\\_for\\_press\\_release\\_2019\\_07\\_French\\_Chart\\_Two.jpg](https://mma.prnewswire.com/media/960050/Charts_for_press_release_2019_07_French_Chart_Two.jpg)

Photo - [https://mma.prnewswire.com/media/960051/Charts\\_for\\_press\\_release\\_2019\\_07\\_French\\_Chart\\_Three.jpg](https://mma.prnewswire.com/media/960051/Charts_for_press_release_2019_07_French_Chart_Three.jpg)

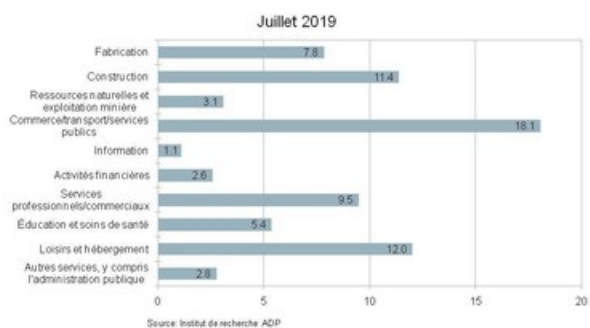
Logo - [https://mma.prnewswire.com/media/688406/FC\\_AD\\_P\\_Loگو.jpg](https://mma.prnewswire.com/media/688406/FC_AD_P_Loگو.jpg)

SOURCE ADP, LLC

**Graphique 2. Tendence historique – Évolution de l'ensemble des emplois salariés non agricoles**



**Graphique 3. Évolution des emplois salariés non agricoles par industrie, en milliers**



**Axer le développement  
sur les personnes<sup>MC</sup>**

Pour plus de renseignements: Renseignements : RELATIONS AVEC LES MÉDIAS : Janine Allen, Kaiser Lachance Communications, (416) 271-7002, [janine.allen@kaiserlachance.com](mailto:janine.allen@kaiserlachance.com), <http://www.adp.com>

---

<https://centredepresse.adp.ca/2019-08-15-Rapport-national-sur-l-apos-emploi-d-apos-ADP-Canada-Le-nombre-d-apos-emplois-au-Canada-a-augmente-de-73-700-emplois-en-juillet-2019>