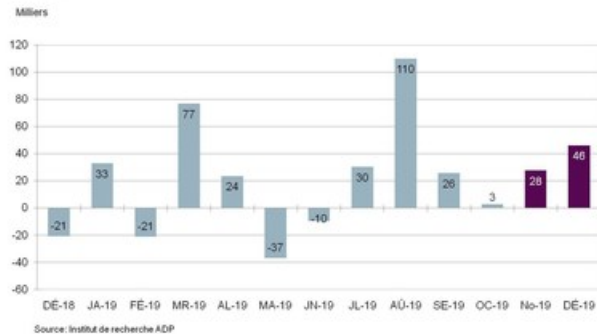


Rapport national sur l'emploi d'ADP Canada : Le nombre d'emplois au Canada a augmenté de 46 200 emplois en décembre 2019

Graphique 1. Évolution de l'ensemble des emplois salariés non agricoles



TORONTO, le 16 janvier 2020 /CNW/ - Le nombre d'emplois au Canada a augmenté de 46 200 emplois de novembre à décembre, selon le *Rapport national sur l'emploi d'ADP® Canada* pour le mois de décembre. Largement diffusé au grand public chaque mois, et ce, gratuitement, le *Rapport national sur l'emploi d'ADP Canada* est produit par l'Institut de recherche ADP®. Le rapport, élaboré à partir des données de paie réelles d'ADP, mesure chaque mois, sur une base désaisonnalisée, la variation totale du taux d'emploi salarié non agricole.

Faits saillants du rapport de décembre 2019*

Taux total d'emploi salarié non agricole au Canada¹ : 46 200

Aperçu des industries :

- Secteur de la production de biens :

- Fabrication -1 400
- Construction 11 300
- Ressources naturelles et exploitation minière -2 500

- Secteur des services :

- Commerce, transport et services publics 8 200
- Information 500
- Activités financières et services immobiliers -4 500
- Services professionnels et commerciaux 3 600
 - Services professionnels et techniques -1 000
 - Gestion d'entreprises -300
 - Services administratifs et de soutien 4 800
- Éducation et soins de santé 13 000
 - Éducation 8 200
 - Soins de santé 4 800
- Loisirs et hébergement 8 400
- Autres services² 9 600

* Les totaux peuvent ne pas correspondre à la somme des éléments en raison des arrondissements.

« Le marché du travail de décembre a terminé l'année en bonne position, 9 des 14 secteurs affichant des gains d'emplois, a affirmé Ahu Yildirmaz, vice-présidente et codirectrice de l'Institut de recherche d'ADP. L'augmentation de la masse salariale reflète en grande partie la croissance de l'emploi dans les secteurs de commerce, du transport et des services publics, ainsi que dans les secteurs de la construction et de l'administration publique. Cependant, les secteurs de la fabrication, des ressources naturelles et de l'exploitation minière ont connu une baisse. »

Le nombre total de nouveaux emplois en novembre a été révisé à la baisse, de 30 900 à 27 600.

Le *Rapport national sur l'emploi d'ADP Canada* de janvier 2020 sera publié à 8 h 30 HE le 20 février 2020.

À propos du *Rapport national sur l'emploi d'ADP Canada*

Le *Rapport national sur l'emploi d'ADP Canada* est une mesure mensuelle de la variation totale du taux d'emploi salarié non agricole au Canada, calculée à partir des données de paie réelles et anonymes des entreprises clientes servies par ADP Canada. Le rapport, qui porte sur plus de deux millions de travailleurs au Canada, est produit par l'Institut de recherche ADP[®], un groupe spécialisé au sein de l'entreprise qui fournit de l'information sur les tendances en matière d'emploi et la stratégie en matière de main-d'œuvre.

L'Institut de recherche ADP publie chaque mois le *Rapport national sur l'emploi d'ADP Canada* dans le cadre de l'engagement de la société à gagner une connaissance plus approfondie du marché du travail au Canada et à fournir aux entreprises, aux gouvernements et à d'autres une source d'information crédible et utile. Le *Rapport national sur l'emploi d'ADP Canada* est diffusé à grande échelle gratuitement au grand public chaque mois.

Pour une description des données sous-jacentes et du modèle statistique utilisé pour créer ce rapport, veuillez consulter le « [Rapport national sur l'emploi d'ADP Canada : Méthodologie d'élaboration](#) ».

À propos de l'Institut de recherche ADP

L'Institut de recherche ADP a pour mission de générer des découvertes sur le monde du travail fondées sur les données et d'en tirer des indicateurs économiques fiables. Nous proposons ces résultats au monde entier en tant que contribution unique à l'amélioration du monde du travail et à sa productivité, ainsi qu'à une prise de conscience accrue de l'économie.

À propos d'ADP (NASDAQ : ADP)

Concevoir de meilleures façons de travailler grâce à des produits de pointe, des services haut de gamme et des expériences extraordinaires qui permettent aux personnes de réaliser leur plein potentiel. Ressources humaines. Talent. Gestion du temps. Avantages. Paie. Soutenu par les données et conçu pour les personnes. Pour en savoir plus, visitez [ADP.com](#).

ADP, le logo ADP, Always Designing for People et l'Institut de recherche ADP sont des marques déposées d'ADP, LLC. Toutes les autres marques commerciales sont la propriété de leurs propriétaires respectifs.

Tous droits réservés ©2020 ADP, LLC. Tous droits réservés.

¹ Comprend 14 industries (voir la [méthodologie](#) du rapport)

² Y compris l'administration publique

Photo - https://mma.prnewswire.com/media/1076814/FR_Chart_One.jpg

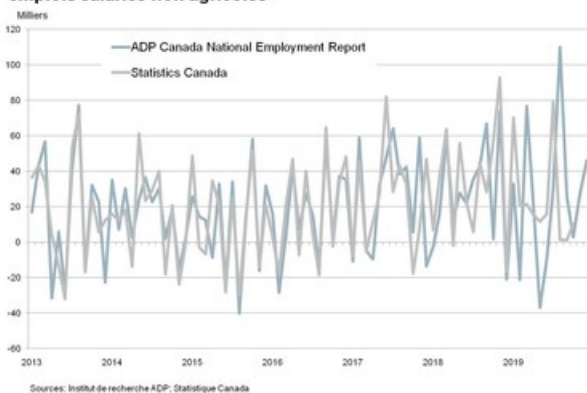
Photo - https://mma.prnewswire.com/media/1076816/FR_Chart_Two.jpg

Photo - https://mma.prnewswire.com/media/1076815/FR_Chart_Three.jpg

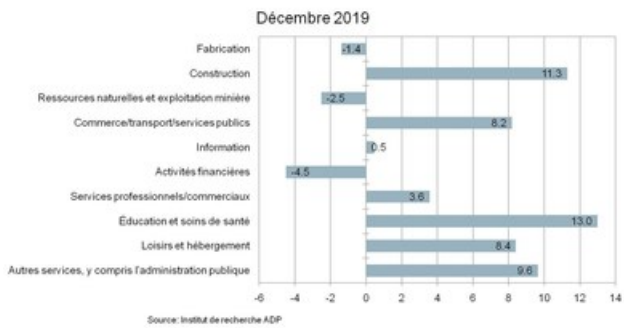
Logo - https://mma.prnewswire.com/media/688406/FC_AD_P_Logo.jpg

SOURCE ADP, LLC

Graphique 2. Tendence historique – Évolution de l'ensemble des emplois salariés non agricoles



Graphique 3. Évolution des emplois salariés non agricoles par industrie, en milliers



Axer le développement sur les personnes^{MC}

Pour plus de renseignements: Renseignements : RELATIONS AVEC LES MÉDIAS : Janessa Bishop, Kaiser Lachance Communications, (416) 897-5085, janessa.bishop@kaiserlachance.com, <https://www.adp.ca/-/media/canada%202015/ner/resources/francais/rapport-national-sur-l-emploi-d-adp-canada-resume.ashx?la=fr-ca&hash=D49EC3F61B1ABF1EA850473DB93977BE5C464C6F>

<https://centredepresse.adp.ca/2020-01-16-Rapport-national-sur-l-apos-emploi-d-apos-ADP-Canada-Le-nombre-d-apos-emplois-au-Canada-a-augmente-de-46-200-emplois-en-decembre-2019>